



- Yo PUEDO.....
- greet people and say goodbye
  - introduce yourself and others
  - ask and say how to spell names
  - say where you are from
  - exchange phone numbers
  - say what day of the week it is
  - describe the weather

**Practice EXAM!**

**Listening.** A) You will hear some words spelled. You will write what you hear.  
 B) You will hear some phone numbers. You will write the numbers you hear

Vocabulario y gramática

C. Write a sentence for each picture saying where the student is from.

	Enrique Spain	1.
	Emilia US	2.
???	Yo	3.

D. It is the first day of school and new students are introducing themselves. Complete the dialogue with appropriate vocabulary.

Luisa: Hola, me 1. \_\_\_\_\_ Luisa. ¿2. \_\_\_\_\_ te llamas?  
 Teresa: Me llamo Teresa. Mucho 3. \_\_\_\_\_. Luisa, te 4. \_\_\_\_\_ a Mario.  
 Luisa: Encantada, Mario. Mario: El gusto es 5. \_\_\_\_\_.  
 Luisa: ¿De dónde 6. \_\_\_\_\_, Mario?  
 Mario: Soy 7. \_\_\_\_\_ Nueva York.  
 Teresa: Bueno. Adiós, Mario.  
 Mario: 8. \_\_\_\_\_ luego, Teresa


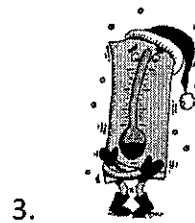
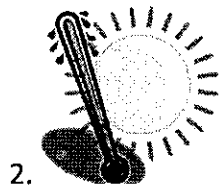
E. Answer the following questions. **Note: You might have to write the answers or speak your answers!!!**

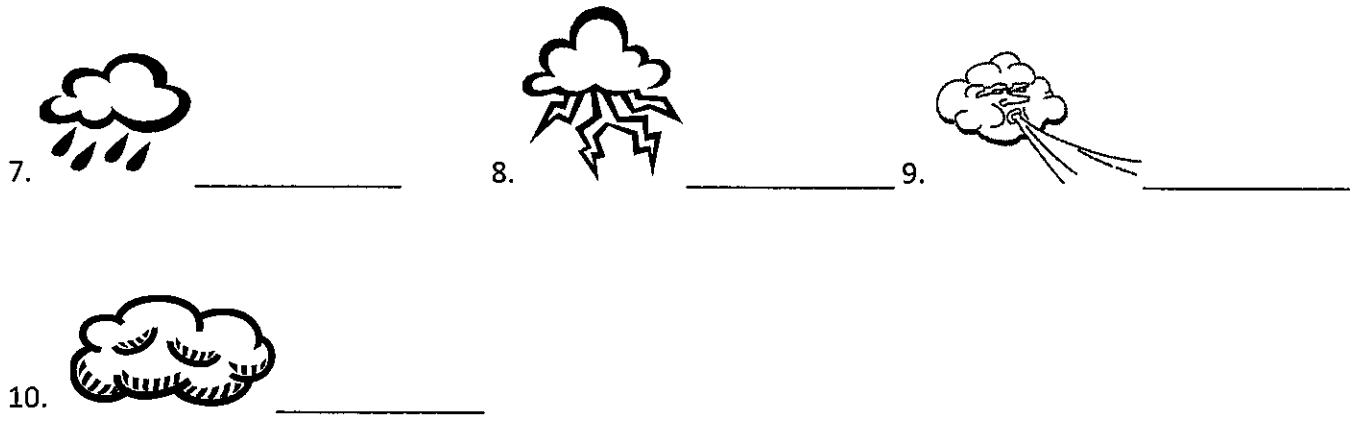
**Preguntas Importantes**

**Answer in a complete sentence.**

1. ¿Qué tal?	
2. ¿Qué pasa?	
3. ¿Cómo estás?/ ¿Cómo está usted?	
4. ¿Quién es tu profesora de historia?	
5. ¿Cómo te llamas?/ ¿Cómo se llama usted?	
6. ¿De dónde eres?/ ¿De dónde es usted?	
7. ¿Cuál es tu número de teléfono? / ¿Cuál es su número de teléfono?	
8. ¿Qué día es mañana?	
9. ¿Qué tiempo hace hoy?	
10. ¿Cómo se dice <u>likewise</u> ?	
11. ¿Cómo se escribe <u>llueve</u> ?	
12. ¿Qué quiere decir <u>página</u> ?	

F. Describe the weather in each picture.





G. Greeting people and saying goodbye in Spanish.

1. Say "good morning" to your teacher . \_\_\_\_\_
2. Say "good afternoon" to your coach. \_\_\_\_\_
3. Tell your friend that you will see him tomorrow. \_\_\_\_\_
4. Tell your friend that you will see her later. \_\_\_\_\_
5. Say goodnight to your parents. \_\_\_\_\_

H. Use a formal or informal question to ask each person how he or she is.)

1. the principal of your school \_\_\_\_\_
2. your little brother \_\_\_\_\_

I. **LEER—Reading:** Read the following conversation and answer the questions below.

Person: ¡Hola! Me llamo Señora López . Soy una maestra de historia.

Rosa: Buenas noches, Señora. Es un placer. Me llamo Ana.

Person: Igualmente. ¿Qué tal, Ana?

Rosa: Estoy excelente, gracias. ¿Y usted?

Person: Muy bien. Gracias.

Person: ¿De dónde eres?

Rosa: Soy de Colombia, de la capital, Bogotá ¿Y usted?

Person: Soy de Puerto Rico.

Rosa: ¡Qué interesante ¡Hasta mañana!

Person: ¡Adiós!

Cierto o Falso:

- C    F    1. Ana and Señora already know each other.
- C    F    2. It is morning.
- C    F    3. Ana and Señora are from the same place.
- C    F    4. Senora Lopez is a teacher.

1. ¿De dónde es Ana? \_\_\_\_\_

2. ¿De dónde es la Señora López? \_\_\_\_\_

3. ¿Cómo se llama la maestra? \_\_\_\_\_

**Escribir: Writing**

K. You have volunteered to mentor a new student at your school. Write a short note to the student

Make sure to:

- include an appropriate greeting
- introduce yourself
- ask how he or she is doing
- tell where you are from
- ask where he or she is from
- give your phone number
- ask for his or her phone number
- say good-bye

---

---

---

---

---

---

---

---

---

---

---

---

Nombre \_\_\_\_\_  
Señora Collins

**Referencia #2**  
Español 7 Lección Preliminar

**LEVEL 1 Preliminary Lesson**  
**Vocabulario**

**Greet People & Say**

**Goodbye**

**Greetings**

Buenos días. *Good morning.*  
Buenas tardes. *Good afternoon.*  
Buenas noches. *Good evening.*  
Hola. *Hello. / Hi.*



**Say Goodbye**

Adiós. *Goodbye.*  
Buenas noches. *Good night.*  
Hasta luego. *See you later.*  
Hasta mañana. *See you tomorrow.*

**Say How You Are**

¿Cómo estás? *How are you? (familiar)*  
¿Cómo está usted? *How are you? (formal)*  
¿Qué tal? *How is it going?*  
Bien. *Fine.*  
Mal. *Bad.*  
Más o menos. *So-so.*  
Muy bien. *Very well.*  
Regular. *Okay.*  
¿Y tú? *And you? (familiar)*  
¿Y usted? *And you? (formal)*  
¿Qué pasa? *What's up?*



**Make Introductions**

¿Cómo se llama? *What's his / her / your (formal) name?*  
Se llama... *His / Her name is . . .*  
¿Cómo te llamas? *What's your (familiar) name?*  
Me llamo... *My name is . . .*  
Te / Le presento a... *Let me introduce you (familiar / formal) to . . .*  
El gusto es mío. *The pleasure is mine.*  
Encantado(a). *Delighted. / Pleased to meet you.*  
Igualmente. *Same here. / Likewise.*  
Mucho gusto. *Nice to meet you.*  
¿Quién es? *Who is he / she / it?*  
Es... *He / She / It is . . .*

**Say Which Day It Is**

¿Qué día es hoy? *What day is today?*  
Hoy es... *Today is . . .*  
Mañana es... *Tomorrow is . . .*  
el día day  
hoy today  
mañana tomorrow  
la semana week

Septiembre 2015						
Domingo	Lunes	Martes	Miércoles	Jueves	Viernes	Sábado
		1	2	3	4	5

**Days of the week**

domingo *Sunday*  
lunes *Monday*  
martes *Tuesday*  
miércoles *Wednesday*  
jueves *Thursday*  
viernes *Friday*  
sábado *Saturday*



**Exchange Phone**

**Numbers**

¿Cuál es tu / su número de teléfono?  
*What's your (familiar / formal) phone number?*  
Mi número de teléfono es... *My phone number is . . .*

**Numbers from zero to ten**

cero zero  
uno one  
dos two  
tres three  
cuatro four  
cinco five  
seis six  
siete seven  
ocho eight  
nueve nine  
diez ten

**Other words and phrases**

la clase *class*  
el (la) maestro(a) de español *Spanish teacher (male/female)*  
el país *country*  
Perdón. *Excuse me.*  
por favor *please*  
(Muchas) Gracias. *Thank you (very much).*  
De nada. *You're welcome.*  
el señor (Sr.) *Mr.*  
la señora (Sra.) *Mrs.*  
la señorita (Srta.) *Miss*  
sí *yes*  
no *no*

**Describe the Weather**

¿Qué tiempo hace? *What is the weather like?*  
Hace calor. *It is hot.*  
Hace frío. *It is cold.*  
Hace sol. *It is sunny.*  
Hace viento. *It is windy.*  
Llueve. *It is raining.*  
Nieva. *It is snowing.*



**Say where you are from**

¿De dónde eres? *Where are you (familiar) from?*  
¿De dónde es? *Where is he/she from?*  
¿De dónde es usted? *Where are you (formal) from?*  
Soy de... *I am from . . .*  
Es de... *He / She is from*



**Spanish-speaking countries**

Estados Unidos *United States*  
México *Mexico*  
Cuba *Cuba*  
República Dominicana *Dominican Republic*  
Puerto Rico *Puerto Rico*  
Guatemala *Guatemala*  
Honduras *Honduras*  
El Salvador *El Salvador*  
Nicaragua *Nicaragua*  
Costa Rica *Costa Rica*  
Panamá *Panama*  
Venezuela *Venezuela*  
Colombia *Colombia*  
Ecuador *Ecuador*  
Perú *Peru*  
Bolivia *Bolivia*  
Paraguay *Paraguay*  
Chile *Chile*  
Argentina *Argentina*  
Uruguay *Uruguay*  
España *Spain*  
Guinea Ecuatorial *Equatorial Guinea*  
Guinea  
Filipinas *Philippines*  
Guam *Guam*

**Preguntas Importantes- para empezar la clase    Important Questions to Begin Class**

¿Cuál es el propósito del día?	What is the goal of the day?
¿Cómo vamos a practicarlo?	How are we going to practice it?
¿Hay tarea—qué es?	Is there homework—what is it?

**Preguntas Importantes**

1. ¿Qué tal?	Estoy bien. / Todo va <u>bien</u> .
2. ¿Qué pasa?	No mucho. / Estoy <u>bien</u> .
3. ¿Cómo estás?/ ¿Cómo está usted?	Estoy <u>fantástico/a</u> .
4. ¿Quién es tu profesora de historia?	Es la señora Nelson.
5. ¿Cómo te llamas?/ ¿Cómo se llama usted?	Me llamo ...
6. ¿De dónde eres?/ ¿De dónde es usted?	Soy de <u>los Estados Unidos</u> .
7. ¿Cuál es tu número de teléfono? / ¿Cuál es su número de teléfono?	Mi número es <u>tres-dos-nueve-cuatro-uno-uno-dos</u> .
8. ¿Qué día es mañana?	Mañana es <u>miércoles</u> .
9. ¿Qué tiempo hace hoy?	Hace <u>buen tiempo</u> .
10. ¿Cómo se dice <u>likewise</u> ?	Se dice “igualmente.”
11. ¿Cómo se escribe <u>llueve</u> ?	Se escribe ll-u-e-v-e.
12. ¿Qué quiere decir <u>página</u> ?	Página quiere decir “page”.